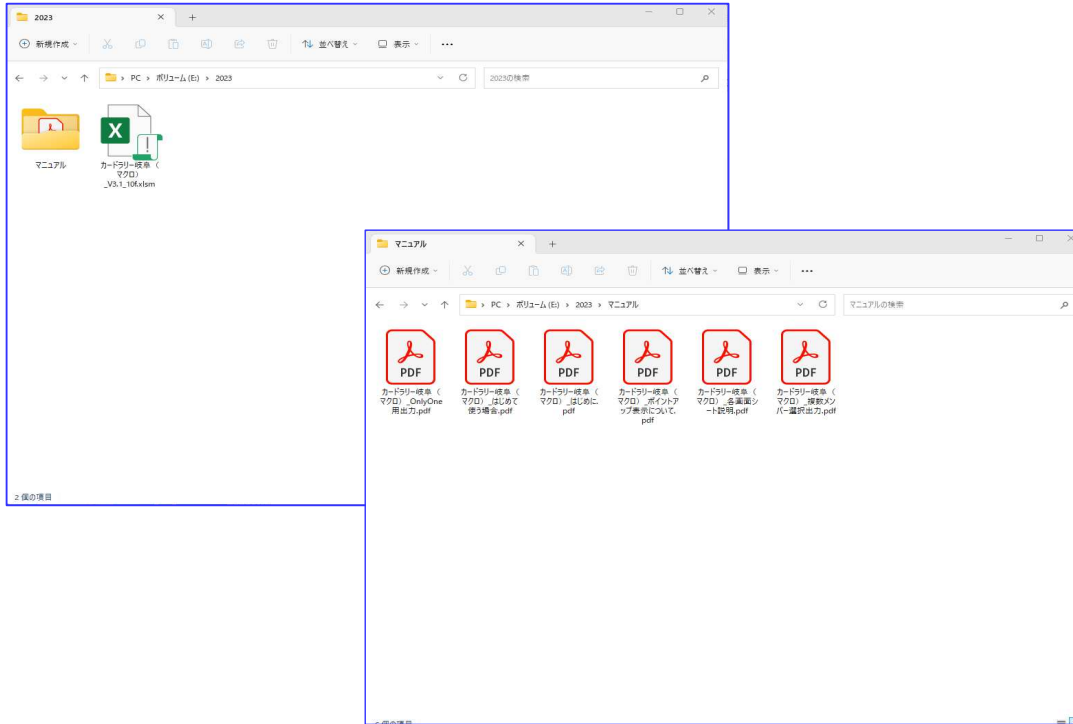


**ツールとマニュアルの配置場所**

ダウンロードした「2023.zip」ファイルを解凍展開すると以下の配置になります。

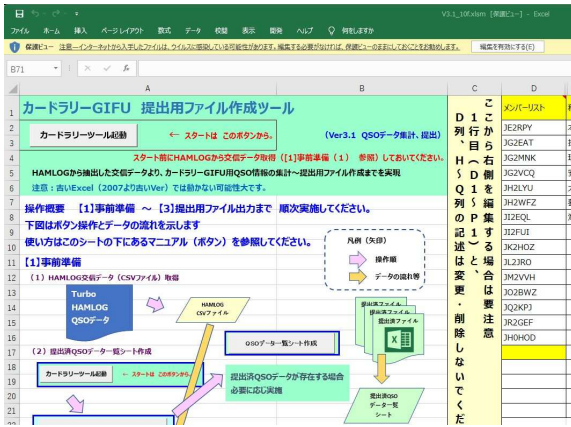
他の場所（フォルダ）へ配置する場合は、下記のように、「カードラー岐阜（マクロ）\_v3.1\_10f.xlsm」ファイルと「マニュアル」フォルダをセット（横並び）で配置するようにしてください。

マニュアルのフォルダ名、マニュアルのファイル名は変更せずお使いください。変更するとツールにあるボタンからマニュアルの表示ができなくなります。

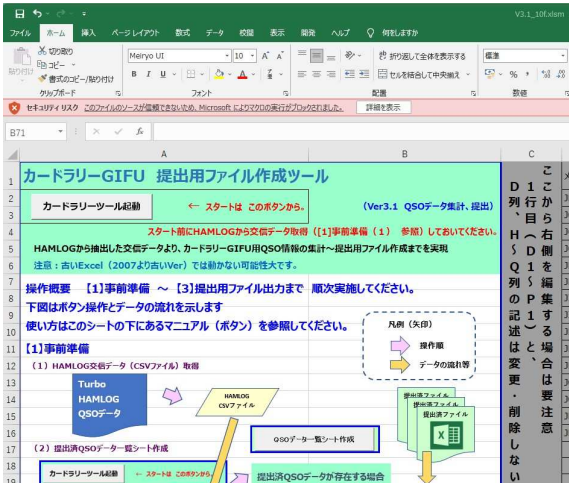


ファイルダウンロード後、「カードラー岐阜（マクロ）\_v3.1\_10f.xlsm」ファイル起動時にセキュリティリスク等以下の表示①、②となった場合

① 編集を有効にする をクリック



② ファイルをいったん閉じて、ファイルのプロパティを表示して設定します ③へ



③ ファイルのプロパティ画面操作を実施します。  
マウス右クリックでプロパティを選択。



④ プロパティ画面を表示



プロパティ画面の「全般」タブの下にある「セキュリティ：」の「許可する (K)」にチェックを入れOKボタンをクリック。

⑤ プロパティ設定後、ファイルを起動し、下記表示となったら、「コンテンツの有効化」をクリックしてください。  
これでマクロが使えるようになります。

